

Bujqësia e Kosovës në Numra

Shkurt, 2021

Hyrja

Publikimi “Bujqësia e Kosovës në Numra” paraqet një version më të thjeshtuar të Raportit të Gjelbër 2020, duke bërë një përzgjedhje të të dhënave kryesore statistikore në Kosovë.

Qëllimi i këtij publikimi është që lexuesit apo shfrytëzuesit e tij të kenë më të lehtë qasjen në të dhëna statistikore në këtë lloj formati. Të dhënat e publikuara janë të ndara në disa pjesë të cilat ofrojnë informacione mbi gjendjen e bujqësisë në Kosovë, si dhe për politikën dhe masat përkrahëse të këtij sektori.

“Bujqësia e Kosovës në Numra” përmban të dhënat për statistikat e përgjithshme ku përfshihen të dhënat për Bruto Produktin Vendor, popullsinë, shkallën e papunësisë, të dhënat për statistikat kryesore bujqësore në Kosovë, ku paraqiten të dhënat për Bruto Vlerën e Shtuar, pjesëmarrjen e bujqësisë në BPV, eksportin/importin bujqësor dhe pjesëmarrjen e tij në eksportin/importin e përgjithshëm si dhe bilancin tregtar, të dhëna për përdorimin e tokës të ndarë sipas klasave të përdorimit, të dhënat për madhësinë e fermës sipas numrit të ekonomive bujqësore dhe sipërfaqes së tokës së punueshme. Në publikim janë paraqitur edhe të dhënat mbi llogaritë ekonomike të cilat përfshijnë prodhimet e industrisë bujqësore dhe komponentët tjerë kryesorë të llogarive ekonomike, të dhënat për çmimet e inpueteve dhe produkteve bujqësore, të dhënat për FADN - Rrjetin e të Dhënave të Kontabilitetit në Fermë, të dhënat për prodhimin bujqësor dhe blegtoral të cilat përshijnë prodhimtarinë bimore, prodhimtarinë e verës, prodhimtarinë organike, materialin fidanor, blegtorinë si dhe disa indikatorë nga bilancet e furnizimit. Të dhëna tjera të paraqitura janë të dhënat mbi tregtinë e produkteve bujqësore të ndara sipas grupeve të produkteve kryesore bujqësore dhe sipas shteteve, të dhënat për agro kreditë si dhe të dhënat për përkrahjen e sektorit të bujqësisë dhe zhvillimit rural (pagesa direkte dhe masat e zhvillimit rural).

Përgjegjës për përgatitjen e këtij publikimi është Departamenti i Analizave Ekonomike dhe Statistikave Bujqësore (DAESB), ndërsa si burim i informacionit në publikim janë njësitë organizative të MBPZHR-së, Agjencia për Zhvillimin e Bujqësisë (AZhB) dhe Agjencia e Statistikave të Kosovës (ASK).

Statistikat e përgjithshme

Të dhënat e përgjithshme për Kosovën

	2015	2016	2017	2018	2019
Bruto produkti vendor me çmime aktuale (mil. €)	5,807	6,070	6,414	6,726	7,104
BPV për kokë banori (€)	3,277	3,386	3,566	3,746	3,986
Popullsia e Kosovës (e vlerësuar)	1,771,604	1,783,531	1,798,506	1,795,666	1,782,115
Shkalla e papunësisë (%)	32.9	27.5	30.5	29.6	25.7

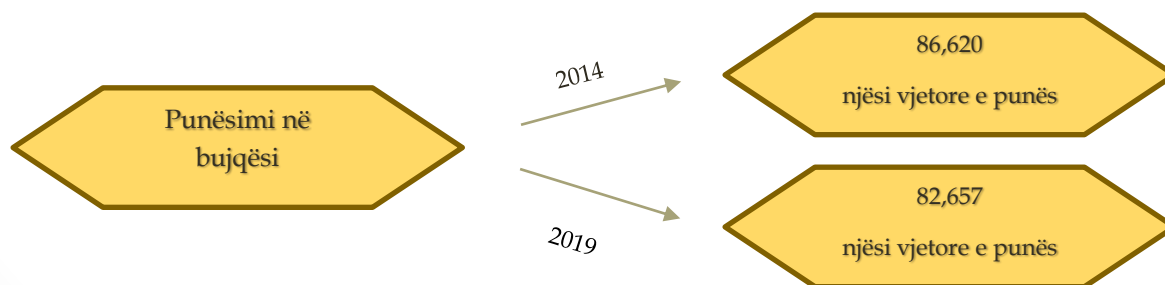
Burimi: ASK

Statistikat kryesore për bujqësinë në Kosovë

Bujqësia në ekonominë e vendit

	Ø 2010-2014	2015	2016	2017	2018	2019
Bujqësia, gjuetia, pylltaria dhe peshkimi - Bruto Vlera e Shtuar me çmime aktuale (BVSH), (mil. €)	626.2	599.6	635.0	586.1	482.0	545.2
Pjesëmarrja e Bujqësisë në BPV (%)	12.5	10.3	10.5	9.1	7.2	8.1
Eksporti bujqësor (mil. €)	31.2	41.7	45.2	61.3	64.0	65.5
Pjesëmarrja e eksportit bujqësor në eksportin e përgjithshëm (%)	10.3	12.8	14.6	16.2	17.4	17.1
Importi bujqësor (mil. €)	563.8	633.7	658.7	694.5	712.3	759.4
Pjesëmarrja e importit bujqësor në importin e përgjithshëm (%)	23.2	24.1	23.6	22.8	21.3	21.7
Bilanci tregtar për produkte bujqësore (mil. €)	-532.6	-592.0	-613.5	-633.2	-648.4	-693.8

Burimi: ASK



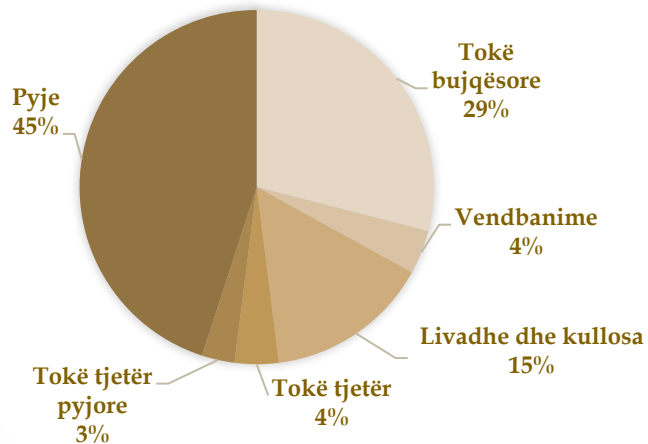
Përdorimi i tokës

Shfrytëzimi i tokës bujqësore

	2015	2016	2017	2018	2019
Tokë e punueshme - ara	185,386	187,223	186,954	188,359	188,365
- Nga e cila me perime në fushë të hapur (kulturë e parë)	6,859	7,864	8,033	7,818	8,319
- Nga e cila me perime në serra (kulturë e parë)	398	457	467	468	518
Kopshte	587	994	1,199	1,003	1,122
Plantacione të pemëve	4,727	5,493	6,247	7,687	9,244
Plantacione të vreshtave	3,120	3,112	3,199	3,272	3,367
Fidanishte	178	196	159	109	111
Livadhe dhe kulloso (përfshirë tokën e përbashkët)	216,481	218,808	218,314	218,152	217,932
Gjithsej sipërfaqja e shfrytëzuar e tokës bujqësore	410,479	415,826	416,072	418,582	420,141

Burimi: ASK - Anketa e ekonomive bujqësore '15,'16,'17,'18,'19

Klasat e përdorimit të tokës në Kosovë



Burimi: Inventarizimi Nacional i Pyjeve, INP

Shfrytëzimi i tokës bujqësore, 2019



Burimi: ASK - Anketa e ekonomive bujqësore, 2019

Madhësia e fermës

Madhësia e fermës	Numri i ekonomive bujqësore					Sipërfaqja e tokës së punueshme (ha)				
	2015	2016	2017	2018	2019	2015	2016	2017	2018	2019
0 ≤ 0.5	39,939	33,312	39,251	31,648	32,020	9,142	5,677	5,976	5,801	5,929
0.5 ≤ 1	24,562	22,340	18,543	19,508	18,355	16,703	14,603	12,584	12,718	12,065
1 ≤ 2	23,827	25,086	22,323	24,522	23,022	31,905	33,384	29,898	32,096	30,123
2 ≤ 5	18,726	21,792	20,460	21,359	24,231	55,257	64,877	59,696	63,042	65,202
5 ≤ 10	4,493	4,531	5,712	5,719	6,013	29,518	29,498	37,458	38,085	39,533
10 ≤ 20	1,203	1,253	1,331	1,342	1,203	15,755	16,258	17,219	17,347	16,013
20 ≤ 30	228	223	226	240	245	5,303	5,300	5,332	5,717	5,146
≥ 30	253	263	263	194	200	16,798	16,109	16,967	12,201	13,016
Gjithsej	113,231	108,800	108,108	104,532	105,289	180,381	185,705	185,130	187,007	187,026

Burimi: ASK - Anketa e ekonomive bujqësore '15,'16,'17,'18,'19

*Nuk janë përfshirë EB të komunave veriore

Llogaritë ekonomike

Prodhimet e industrisë bujqësore me çmime aktuale, mil. €					
	2015	2016	2017	2018	2019
Prodhimet bimore	350.7	412.3	402.5	388.3	441.0
Drithërat	89.5	103.7	83.3	84.8	96.8
Grurë	61.7	64.5	49.9	50.7	58.5
Bimët foragjere	71.7	87.5	107.6	106.5	113.9
Perimet dhe prodhimet e kopshtit	107.0	122.2	120.3	98.6	123.1
Patatet	23.0	30.5	36.7	27.8	24.3
Pemët	55.2	63.7	50.1	66.5	78.6
Prodhime tjera bimore	4.1	4.3	4.3	4.0	4.2
Blegtoria	120.3	160.5	157.4	140.3	164.7

Gjedhe	57.5	91.3	93.4	73.7	91.0
Dele dhe dhi	21.3	19.4	20.4	21.0	23.3
Derra	13.5	16.1	13.4	16.5	13.8
Shpezë	15.5	22.9	19.0	15.3	17.4
Kafshë të tjera	12.8	10.9	11.2	14.2	19.1
Produktet blegtorale	158.6	137.5	141.0	132.0	129.3
Qumësht	132.6	108.6	109.8	103.2	101.3
Vezë	25.9	28.9	31.2	28.2	28.0
Produktet tjera blegtorale	0.1	0.1	0.1	0.1	0.1

Burimi: ASK - Llogaritë Ekonomike për Bujqësi '15,'16,'17,'18,'19

Komponentët kryesor të llogarive ekonomike me çmime bazike, mil. €					
	2015	2016	2017	2018	2019
Prodhimet e "industrisë" bujqësore	656.1	741.9	734.4	704.7	782.3
Konsumi i ndërmjetëm	239.3	256.9	270.6	302.0	305.4
Vlera e shtuar bruto	416.8	485.0	463.8	402.7	476.9
Konsumi i kapitalit fiks	95.5	102.4	105.4	108.2	116.7
Vlera e shtuar neto	321.3	382.5	358.3	294.4	360.3
Subvencionet tjera në prodhim	0.6	1.0	0.1	2.1	0.3
Të ardhurat faktor	322.0	383.5	358.4	296.5	360.6
Të ardhurat sipërmarrëse	313.4	375.0	349.1	280.5	343.5

Burimi: ASK - Llogaritë Ekonomike për Bujqësi '15,'16,'17,'18,'19

Çmimet e inpueteve dhe produkteve bujqësore

Indeksi i çmimeve të inpueteve bujqësore					
	2015	2016	2017	2018	2019
Mallrat dhe shërbimet e konsumuara aktualisht në bujqësi (Input 1)	100	98.1	95.4	94.0	95.8
Farërat dhe materiali mbëltues	100	98.9	87.2	78.1	83.7
Energji; lubrifikant	100	93.7	100.9	106.5	106.3
Plehrat dhe përmirësuesit e tokës	100	97.6	89.5	85.9	88.5
Produktet për mbrojtjen e bimëve dhe pesticidet	100	104.2	103.8	105.4	106.3
Shpenzimet veterinare	100	98.7	98.0	97.5	99.3
Lëndë për ushqim kafshësh	100	109.5	103.7	103.2	107.6
Mirëmbajtja e materialeve	100	100.1	99.9	99.8	99.5
Mirëmbajtja e ndërtesave	100	98.2	98.8	98.6	99.3
Mallrat dhe shërbimet tjera	100	100.0	100.8	100.9	101.4
Mallrat dhe shërbimet që kontribuojnë në investimet bujqësore (Input 2)	100	102.5	103.5	102.6	109.9
Traktor	100	106.9	107.7	105.2	119.0
Të tjera	100	98.5	99.8	100.3	101.8
Inputi i përgjithshëm (Input 1 + input 2)	100	100.1	99.0	97.8	102.1

Burimi: ASK - Indeksi i çmimeve të inpueteve dhe çmimet në bujqësi 2015-2019, përpunuar nga DAESB - MBPZhR

Çmimet vjetore për energji elektrike dhe naftë, €					
	2015	2016	2017	2018	2019
Energjia elektrike çmimi për 100 kwh	6.3	6.1	6.4	5.8	5.6
Nafta - çmimi për 100 litra	102.5	93.5	102.1	112.7	114.9

Burimi: ASK - Indeksi i çmimeve të inpueteve dhe çmimet në bujqësi 2015-2019

Çmimet e prodhimeve bujqësore

Çmimet mesatare vjetore në fermë, €/kg					
	2015	2016	2017	2018	2019
Grurë	0.28	0.27	0.21	0.23	0.18
Misër	0.09	0.11	0.13	0.16	0.14
Domate	0.43	0.64	0.54	0.62	0.57
Fasule	2.59	2.45	2.29	2.27	2.03
Kungull misiri	1.55	0.78	0.94	0.90	0.81
Lakër	0.25	0.19	0.19	0.40	0.19
Patate	0.27	0.32	0.30	0.33	0.28
Qepë	0.28	0.24	0.32	0.37	0.46
Shalqi	0.22	0.18	0.10	0.23	0.19
Spec	1.08	1.12	0.59	0.91	0.76
Spinaq	1.03	0.95	0.71	0.94	0.94
Trangull	0.41	0.55	0.42	0.46	0.48
Arrë	2.43	2.32	2.64	2.72	2.16
Dardhë	0.71	0.62	0.80	0.79	0.81
Dredhëz	0.91	0.88	1.08	1.03	1.12
Kumbull	0.48	0.48	0.70	0.73	0.51
Mjedër	2.01	2.90	2.94	1.67	1.77
Mollë	0.49	0.47	0.49	0.40	0.39
Rrush tryeze	0.51	0.48	0.74	0.78	0.68
Mëzet dhe Mëshqerra	2.73	2.02	1.88	2.14	1.97
Pulë ferme	1.77	1.39	1.47	1.80	1.68
Qumësht	0.25	0.23	0.27	0.25	0.21
Veze*	2.18	2.55	2.45	2.10	2.07
Mjaltë	8.22	8.80	7.10	9.20	11.85

Burimi: DAESB - MBPZhR; *njësia 30 copë

Çmimet mesatare vjetore të konsumit, €/kg

	2015	2016	2017	2018	2019
Grurë	0.31	0.29	0.26	0.28	0.36
Misër	0.19	0.16	0.18	0.23	0.38
Domate	0.55	0.80	0.71	0.84	0.80
Fasule	2.83	2.76	2.56	2.64	2.66
Kungull misiri	1.96	1.08	1.38	1.33	1.71
Lakër	0.43	0.24	0.32	0.59	0.55
Patate	0.37	0.45	0.38	0.43	0.50
Qepë	0.35	0.29	0.41	0.47	0.65
Shalqi	0.25	0.26	0.19	0.40	0.30
Spec	1.48	1.41	0.89	1.17	1.06
Spinaq	1.28	1.21	0.84	1.12	1.18
Trangull	0.60	0.73	0.56	0.61	0.67
Arrë	2.61	2.57	2.92	2.89	2.61
Dardhë	0.77	0.71	1.24	0.94	1.13
Dredhëz	1.45	1.00	2.02	1.89	1.49
Kumbull	0.64	0.61	0.90	0.84	0.75
Mjedër	2.36	3.47	3.48	2.60	2.44
Mollë	0.61	0.62	0.63	0.53	0.60
Rrush tryeze	0.66	0.63	1.10	1.09	0.98
Mëzet dhe Mëshqerra	3.80	3.65	3.70	3.80	3.75
Pulë ferme	2.21	2.24	2.26	2.37	2.33
Qumësht	0.47	0.48	0.47	0.49	0.51
Veze*	2.32	2.79	2.58	2.45	2.50
Mjaltë	8.21	8.58	8.39	7.50	7.40

Burimi: DAESB - MBPZhR; *njësia 30 copë

Çmimet mesatare të importit në treg, €/kg	2015	2016	2017	2018	2019
Grurë	0.29	0.27	0.24	0.31	0.38
Misër	0.19	0.17	0.18	0.18	0.25
Domate	0.98	0.93	0.90	0.91	0.97
Fasule	1.89	2.19	2.32	2.03	1.97
Kungull misiri	1.04	1.15	1.14	1.50	0.90
Lakër	0.35	0.40	0.33	0.39	0.56
Patate	0.61	1.06	0.77	0.66	0.55
Qepë	0.34	0.38	0.36	0.39	0.52
Shalqi	0.73	0.77	1.03	0.96	1.61
Spec	1.31	1.46	1.28	1.18	1.46
Spinaq	1.07	1.48	1.14	1.15	1.49
Trangull	0.96	1.04	1.06	0.94	1.08
Arrë	2.55	2.05	2.38	2.44	2.40
Dardhë	1.19	0.94	1.30	1.28	1.34
Dredhëz	3.49	3.78	4.33	2.96	2.69
Kumbull	3.70	3.36	2.92	2.83	3.49
Mjedër	-	-	-	-	1.70
Mollë	0.86	0.69	0.68	0.83	0.78
Rrush tryeze	2.38	2.14	2.66	2.45	2.66
Mëzet dhe Mëshqerra	2.84	2.62	2.77	2.90	3.05
Pulë ferme	2.15	2.20	1.90	2.60	2.35
Veze*	1.70	1.90	2.25	2.10	2.35
Mjaltë	6.80	7.90	8.85	8.60	7.85

Burimi: DAESB - MBPZhR; *njësia 30 copë

FADN - Rrjeti i të dhënave të kontabilitetit në fermë

Lloji dhe madhësia e fermës			
Nr.	Lloji i fermës	Nr.	Madhësia e fermës (SO në €)
1	Të specializuara në kultura lavërtare	1	2,000 - < 4,000
2	Të specializuara në hortikulturë (serra)	2	4,000 - < 8,000
3	Të specializuara në kultura shumëvjeçare	3	8,000 - < 25,000
4	Të specializuara në bagëti që kullosin	4	25,000 - < 50,000
5	Të specializuara me granivore	5	50,000 - < 100,000
6	Kultura të përziera	6	100,000 - < 500,000
7	Ferma të përziera blegtorale	7	≥ 500,000
8	Ferma të përziera me kultura dhe bagëti		

Burimi: FADN, DAESB - MBPZhR

Rezultatet standarde të FADN-së në nivel vendi						
Variabla	Njësia	2015	2016	2017	2018	2019
Sipërfaqja bujqësore e shfrytëzuar (SE025)	ha	4.17	4.20	3.92	3.50	3.52
Njësiti blegtorale (SE080)	njb*	3.03	3.07	2.83	2.87	2.98
Fuqia punëtore e paguar (SE020)	njvp**	0.06	0.06	0.08	0.09	0.12
Fuqia punëtore e papaguar (SE015)	njvp	0.94	0.92	0.97	1.30	1.70
Outputi (SE131)	€	9,165.00	8,847.00	7,834.00	7,773.00	9,712.06
Outputi i prodhimeve bimore (SE135)	€	3,893.13	3,767.98	3,602.64	3,002.56	3,155.64
Outputi i prodhimeve shtazore (SE206)	€	5,112.10	4,938.81	4,073.53	4,260.09	5,001.41
Outputet tjera (SE256)	€	159.56	140.05	157.97	510.30	1,555.00
Inputet (SE270)	€	6,939.32	6,623.82	5,732.28	6,342.08	7,633.00
Konsumi i ndërmjetëm (SE275)	€	5,305.08	5,272.45	4,597.57	4,771.94	5,810.29
Vlera e shtuar neto e fermës/njvp (SE425)	€/njvp	2,979.89	3,053.34	2,702.21	1,551.94	1,608.38

Burimi: FADN, DAESB - MBPZhR

*njb - njësi blegtorale, **njvp - njësi vjetore e punës

Rezultatet standarde të FADN-së sipas madhësisë ekonomike ('000), 2019

Variabla	Njësia	2≤4	4≤8	8≤25	25≤50	50≤100	≥100
Sipërfaqja bujqësore e shfrytëzuar (SE025)	ha	1.72	3.02	5.41	9.48	11.01	28.45
Njësitë blegtorale (SE080)	njb	1.20	2.06	4.45	9.95	7.79	77.16
Fuqia punëtore e paguar (SE020)	njvp	0.02	0.06	0.21	0.41	1.10	2.46
Fuqia punëtore e papaguar (SE015)	njvp	1.41	1.71	2.05	2.39	2.51	2.85
Outputi (SE131)	€	3,808.70	6,930.45	14,565.04	27,182.83	63,555.25	123,912.07
Outputi i prodhimeve bimore (SE135)	€	1,067.75	2,058.55	4,905.43	10,430.73	22,456.66	37,390.90
Outputi i prodhimeve shtazore (SE206)	€	2,239.96	4,134.76	7,821.89	14,068.42	11,792.56	78,471.36
Outputet tjera (SE256)	€	500.98	737.13	1,837.71	2,683.66	29,306.02	8,049.80
Inputet (SE270)	€	3,541.96	5,969.70	10,977.11	21,728.48	34,422.48	98,103.83
Konsumi i ndërmjetëm (SE275)	€	2,485.68	4,483.34	8,627.72	16,328.71	27,694.60	81,850.91
Vlera e shtuar neto e fermës/njvp (SE425)	€/njvp	318.05	770.92	2,232.62	3,240.27	9,776.67	8,070.71

Burimi: FADN, DAESB - MBPZhR

*njb - njësi blegtorale, **njvp - njësi vjetore e punës

Rezultatet standarde të FADN-së sipas tipit të fermës, 2019

Variabla	Njësia	Të specializuara në kultura lavërtare	Të specializuara në hortikulturë-serra	Të specializuara në kultura shumëvjeçare	Të specializuara në bagëti që kullosin	Të specializuara në granivore	Të specializuara me kultura të përziera	Ferma të përziera blegtorale	Ferma të përziera me kultura dhe blegtori
Sipërfaqja bujqësore e shfrytëzuar (SE025)	ha	4.18	1.70	2.46	4.01	1.06	2.76	3.22	3.53
Njësitë blegtorale (SE080)	njb	0.75	0.37	0.36	5.82	13.23	0.92	4.23	2.66
Fuqia punëtore e paguar (SE020)	njvp	0.13	0.81	0.36	0.08	0.14	0.20	0.11	0.07
Fuqia punëtore e papaguar (SE015)	njvp	1.52	1.99	1.29	1.96	1.24	1.56	1.91	1.76
Outputi (SE131)	€	6,959.58	13,883.61	8,016.69	16,037.08	13,407.03	6,274.68	9,702.66	9,241.23
Outputi i prodhimeve bimore (SE135)	€	4,357.47	12,990.66	4,145.39	2,709.80	1,000.71	3,658.78	2,073.58	2,703.94

Outputi i prodhimeve shtazore (SE206)	€	1,409.80	689.26	467.66	9,371.16	12,144.99	1,741.98	7,060.30	5,364.81
Outputet tjera (SE256)	€	1,192.30	203.68	3,403.62	3,956.10	261.32	873.92	568.78	1,172.47
Inputet (SE270)	€	5,971.85	6,824.74	6,359.28	10,889.54	10,923.65	6,249.04	7,742.08	7,430.79
Konsumi i ndërmjetëm (SE275)	€	4,031.88	3,176.26	4,598.02	8,935.64	9,066.22	3,948.85	5,977.15	5,825.22
Vlera e shtuar neto e fermës/njvp (SE425)	€/njvp	1,166.88	3,483.86	2,120.47	2,898.11	2,409.69	637.85	1,346.07	1,356.87

Burimi: FADN, DAESB - MBPZHR

*njb - njësi blegtorale, **njvp - njësi vjetore e punës

Prodhimi bujqësor dhe blegtoral

Prodhimet bimore, ha					
	2015	2016	2017	2018	2019
Drithëra	134,886	134,571	120,746	123,869	124,199
Grurë	89,942	89,122	80,519	81,123	80,273
Misër	41,492	41,524	35,951	38,453	39,441
Perime	14,656	17,395	19,643	17,886	18,911
Patate	3,353	3,795	4,290	3,606	3,688
Spec	3,090	3,363	3,035	3,038	3,108
Fasule	2,945	3,317	3,406	2,845	2,888
Kungull	551	1,017	2,270	2,255	2,502
Pemishte	4,930	5,668	6,422	7,922	9,479
Molla	1,972	2,076	2,155	2,556	3,006
Kumbulla	1,518	1,518	1,524	1,821	2,096
Mjedra	324	797	1,231	1,537	1,637
Arra	177	186	340	608	886
Vreshta	3,068	3,117	3,199	3,272	3,367
Rrush vere	2,321	2,348	2,400	2,455	2,489
Rrush tryeze	747	769	799	816	878

Kultura foragjere	97,183	97,936	105,613	107,099	108,480
Sanë	68,711	69,021	69,235	70,679	70,679
Jonxhë	15,109	15,190	15,747	17,182	18,293
Kultura industriale	346	389	450	329	402

Burimi: ASK - Anketa e ekonomive bujqësore '15,'16,'17,'18,'19; MBPZhR - Departamenti për Vreshtari dhe Verëtari (DVV)

Prodhimtaria bimore, t					
	2015	2016	2017	2018	2019
Drithëra	443,584	562,899	477,880	441,757	459,404
Grurë	304,443	365,651	320,136	280,616	284,999
Misër	131,486	186,592	147,200	151,921	163,930
Perime	246,096	335,467	358,394	265,420	300,559
Patate	70,678	98,583	118,250	68,790	73,816
Spec	55,469	68,849	62,934	49,907	59,404
Fasule	9,018	10,267	8,687	5,688	6,713
Kungull	6,141	14,894	25,564	20,208	23,050
Pemishte	44,674	54,836	34,207	53,606	67,294
Molla	18,352	27,485	13,159	26,093	33,835
Kumbulla	17,543	12,722	7,393	10,643	12,745
Mjedra	1,748	6,250	7,747	8,267	7,206
Arra	323	470	405	761	2,028
Vreshta	25,422	23,666	15,364	27,322	19,318
Rrush vere	18,426	16,800	12,177	22,324	14,772
Rrush tryeze	6,996	6,866	3,187	4,998	4,546
Kultura foragjere	317,888	390,707	486,989	480,966	504,406
Sanë	194,768	225,813	226,288	249,559	249,683
Jonxhë	53,368	63,522	67,748	73,754	84,257
Kultura industriale	757	1,028	514	392	576

Burimi: ASK - Anketa e ekonomive bujqësore '15,'16,'17,'18,'19; DVV - MBPZhR

Prodhimtaria bimore, t/ha		2015	2016	2017	2018	2019
Drithëra	Grurë	3.38	4.10	3.98	3.46	3.55
	Misër	3.17	4.49	4.09	3.95	4.16
Perime	Patate	21.08	25.97	27.56	19.08	20.01
	Spec	17.95	20.47	20.74	16.43	19.11
	Fasule	3.06	3.10	2.55	2.00	2.32
	Kungull	11.15	14.65	11.26	8.96	9.21
	Molla	9.30	13.24	6.11	10.21	11.25
Pemishte	Kumbulla	11.56	8.38	4.85	5.84	6.08
	Mjedra	5.40	7.84	6.30	5.38	4.40
	Arra	1.82	2.52	1.19	1.25	2.29
Vreshta	Rrush tryeze	7.94	7.16	5.07	9.09	5.93
	Rrush vere	9.37	8.93	3.99	6.13	5.18
Kultura foragjere	Sanë	2.83	3.27	3.27	3.53	3.53
	Jonxhë	3.53	4.18	4.30	4.29	4.61

Burimi: ASK - Anketa e ekonomive bujqësore '15,'16,'17,'18,'19; DVV - MBPZhR

Prodhimi i verës, '000 litra		2015	2016	2017	2018	2019
Verë e bardhë		4,044	3,613	2,024	6,234	3,380
Verë e kuqe		5,938	5,446	1,455	5,441	2,325
Verë roze		97	59	1,826	69	49
Gjithsej verë		10,079	9,118	5,305	11,744	5,754

Burimi: DVV - MBPZhR

Prodhimtaria Organike

	2017	2018	2019
Bimë mjekësore dhe aromatike, ha	170	424	480
Kompani të certifikuara	5	35	35
Zona të certifikuara, ha	824,379	373,488	373,488
Qendra të grumbullimit	45	45	45

Burimi: Departamenti i Politikave Bujqësore dhe Tregjeve (DPBT) - MBPZhR

Prodhimi i fidanëve të pemëve me nënshartesa vegjetative dhe gjenerative

	2015	2016	2017	2018	2019
Nënshartesa Vegjetative	564,785	477,303	947,310	448,060	500,267
Nënshartesa Gjenerative	86,920	134,995	92,260	104,705	123,000
Gjithsej	651,705	612,298	1,039,570	552,765	623,267

Burimi: DPBT - MBPZhR

Numri i kafshëve, shpezëve dhe bletëve

	2015	2016	2017	2018	2019
Gjedhe	258,504	264,971	259,729	258,662	257,733
Lopë qumështore	135,801	136,783	132,971	132,474	131,939
Dhen dhe dhi	224,096	212,040	210,688	209,808	216,299
Dhentë	193,703	184,265	182,278	181,105	189,102
<i>Dele për mbarështim</i>	148,956	141,995	136,810	139,312	145,248
Dhi	30,393	27,775	28,410	28,703	27,197
<i>Dhi për mbarështim</i>	26,310	24,315	24,836	22,401	20,602
Derra	44,149	42,309	41,086	40,164	40,533
Dosa	13,036	11,469	10,281	10,188	11,422
Shpezë ('000)	2,576	2,740	2,811	2,538	2,665

Pula ('000)	2,492	2,586	2,676	2,393	2,558
Pula për vezë ('000)	1,874	2,043	2,051	1,728	1,947
Brojler ('000)	304	196	398	407	321
Koshere bletësh	157,005	162,355	163,717	182,476	219,831

Burimi: ASK - Anketa e ekonomive bujqësore '15,'16,'17,'18,'19

Prodhimtaria blegtorale, t					
	2015	2016	2017	2018	2019
Mish gjedhi (p.th)	19,722	19,985	19,835	19,463	19,495
Mish pule (p.th)	2,622	2,439	3,500	3,023	2,508
Qumësht lope	282,534	285,261	277,976	277,599	277,138
Veze ('000 copë)	361,197	350,827	348,998	315,097	366,447
Mjaltë	2,120	568	982	2,737	2,198

Burimi: DAESB - MBPZhR

Bilancet e furnizimit për prodhime bujqësore

Konsumi për kokë banori për disa prodhime bujqësore, kg						
		2015	2016	2017	2018	2019
Drithëra	Grurë	217.4	233.4	212.9	200.3	231.9
	Misër	44.1	49.2	46.3	44.7	47.0
	Patate	35.6	49.7	61.5	34.8	40.0
Perime	Spec	35.2	43.4	38.8	33.0	37.9
	Domate	21.8	23.9	21.9	21.5	20.7
	Molla	18.7	22.1	15.1	19.1	23.7
Pemishte	Kumbulla	11.1	8.2	4.9	6.6	8.3
	Dredhëz	1.0	1.0	1.0	1.1	1.5
Vreshta	Rrush tryeze	5.1	5.3	3.7	4.1	4.5
Mish	Mish gjedhi	18.4	18.2	18.0	19.3	20.1

	Mish i deles dhe dhisë	1.3	1.2	1.2	1.2	1.2
	Mish pule	22.3	21.5	20.6	21.1	22.9
Produkte tjera	Qumësht lope	170.5	171.7	166.2	167.8	171.8
	Vezë (copë)	205.3	200.5	196.3	177.8	208.5
	Mjaltë	1.3	0.4	0.7	1.6	1.4

Burimi: DAESB - MBPZHR

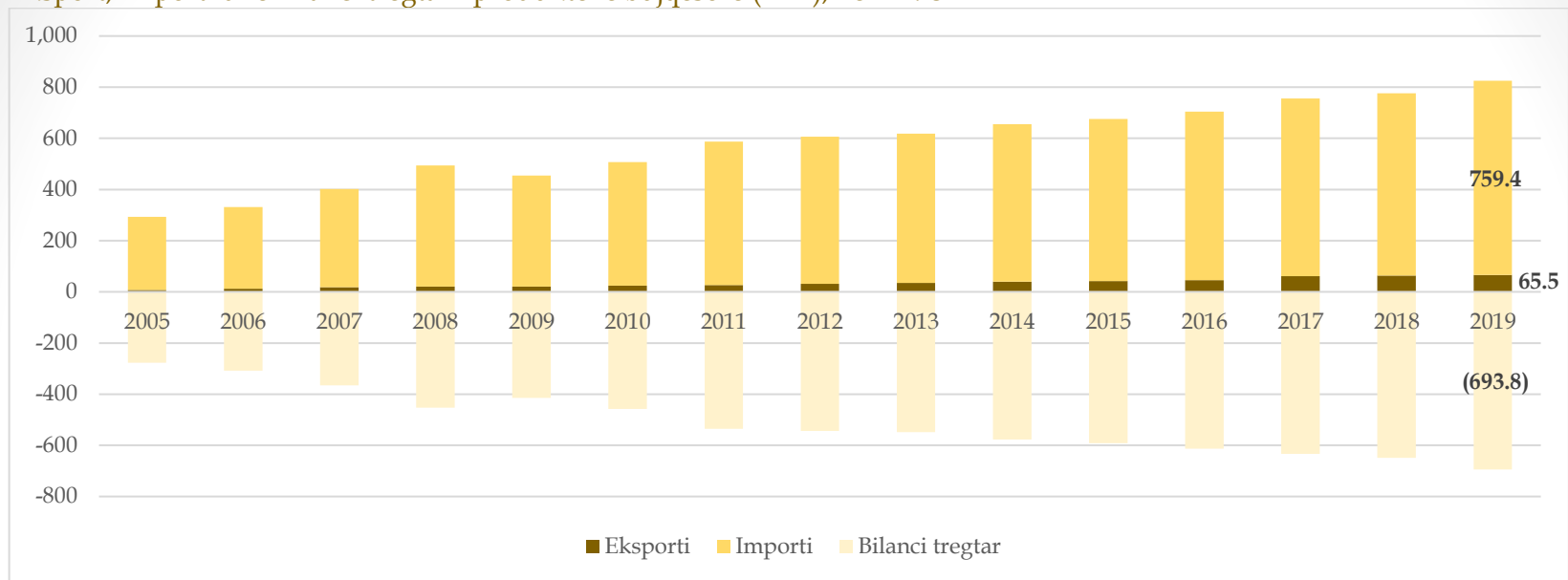
Shkalla e vetëmjaftueshmërisë për disa prodhime bujqësore (%)

		2015	2016	2017	2018	2019
Drithëra	Grurë	63.3	69.9	67.1	63.0	57.0
	Misër	69.9	77.3	71.7	73.9	74.8
Perime	Patate	111.8	111.0	106.6	109.7	103.2
	Spec	86.5	86.6	87.7	82.0	85.6
	Domate	61.8	62.6	61.5	57.5	59.8
Pemishte	Molla	55.2	69.1	48.1	75.7	79.3
	Kumbulla	99.1	96.8	92.6	99.6	95.5
	Dredhëz	91.0	84.2	79.1	75.0	69.1
Vreshta	Rrush tryeze	77.8	73.2	47.5	67.7	57.0
Mish	Mish gjedhi	60.4	61.9	61.1	56.1	54.0
	Mish i deles dhe dhisë	98.9	100.5	100.6	99.0	99.4
	Mish pule	6.6	6.4	9.5	8.0	6.1
Produkte tjera	Qumësht lope	80.9	80.6	80.5	79.9	78.6
	Vezë (copë)	99.3	98.1	98.9	98.7	98.6
	Mjaltë	92.3	74.0	83.3	92.9	90.6

Burimi: DAESB - MBPZHR

Tregtia e produkteve bujqësore

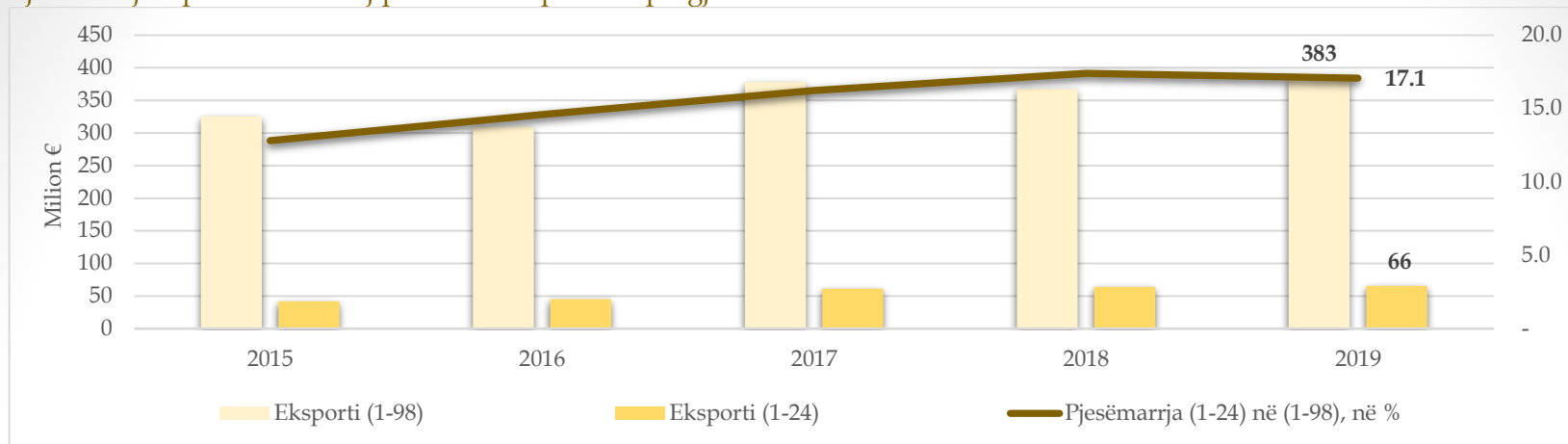
Ekspor, Importi dhe Bilanci tregtar i produkteve bujqësore (1-24), në mil. €



Burimi: ASK, përpunuar nga DAESB - MBPZhR

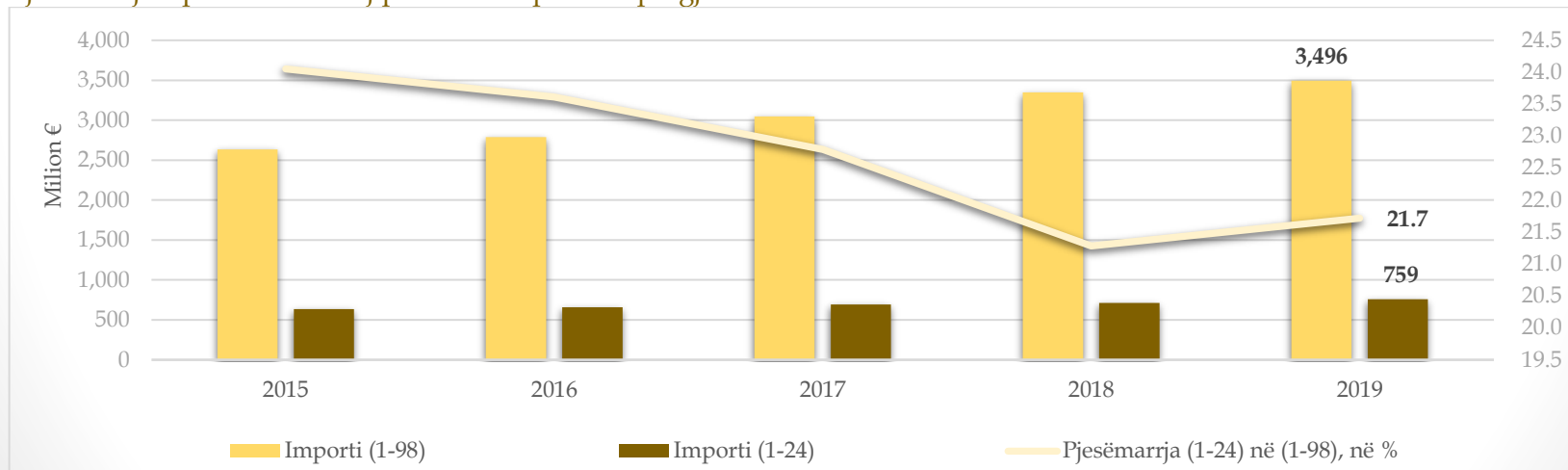
*Grupet e mallrave 01-24 të Nomenklaturës së Kombinuar

Pjesëmarrja e produkteve bujqësore në eksportin e përgjithshëm



Burimi: ASK, përpunuar nga DAESB - MBPZhr

Pjesëmarrja e produkteve bujqësore në importin e përgjithshëm



Burimi: ASK, përpunuar nga DAESB - MBPZhr

Eksporti i produkteve bujqësore sipas grupeve kryesore (%)

	Ø 2005-09	Ø 2010-14	2015	2016	2017	2018	2019
Eksporti (mil. €)	15.7	31.2	41.7	45.2	61.3	64.0	65.5
Mishi dhe përgatitja e mishit (CN 02 dhe CN 16)	0.6	0.5	1.6	1.6	1.3	1.4	1.8
Produkte të qumështit; vezët; mjalti natyral (CN 04)	1.4	0.8	1.1	1.1	0.8	0.7	1.2
Mbetjet nga industritë ushqimore; Ushqim foragjer (CN23)	1.4	2.8	1.8	2.0	1.7	1.9	1.1
Përgatitje të ndryshme të ngrënshme (CN 21)	0.8	0.7	0.8	1.0	0.6	1.0	0.9
Pijet, alkoolet dhe uthulla (CN 22)	24.4	31.7	38.4	37.6	39.4	43.1	43.8
Pemët dhe perimet e ngrënshme (CN 08 dhe CN 07)	24.8	16.3	14.7	19.1	22.0	22.5	19.8
Të tjera	46.7	47.3	41.6	37.7	34.1	29.3	31.4

Burimi: ASK, përpunuar nga DAESB - MBPZHR

Importi i produkteve bujqësore sipas grupeve kryesore (%)

	Ø 2005-09	Ø 2010-14	2015	2016	2017	2018	2019
Importi (mil. €)	379.5	563.8	633.7	658.7	694.5	712.3	759.4
Pemët dhe perimet e ngrënshme (CN 08 dhe CN 07)	7.9	7.5	8.4	8.5	8.4	8.3	8.5
Mishi dhe përgatitja e mishit (CN 02 dhe CN 16)	12.6	13.3	13.7	12.6	12.9	12.9	13.7
Mbetjet nga industritë ushqimore; Ushqim foragjer (CN23)	2.9	2.8	3.4	2.9	2.7	2.8	2.1
Përgatitje të ndryshme të ngrënshme (CN 21)	6.1	7.4	8.8	8.9	9.2	9.6	9.8
Produkte të qumështit; vezët; mjalti natyral (CN 04)	7.3	6.4	6.0	6.3	6.5	6.7	6.6
Përgatitja nga drithërat, miell ose niseshte (CN 19)	7.9	8.2	8.8	9.2	9.1	9.1	8.7
Pijet, alkoolet dhe uthulla (CN 22)	12.2	10.5	10.0	10.7	10.8	10.8	10.6
Të tjera	43.0	43.9	40.9	41.0	40.5	39.9	39.9

Burimi: ASK, përpunuar nga DAESB - MBPZHR

Eksporti i produkteve bujqësore sipas shteteve kryesore (%)

	Ø 2005-09	Ø 2010-14	2015	2016	2017	2018	2019
Eksporti (mil. €)	15.7	31.2	41.7	45.2	61.3	64.0	65.5
Bullgari	1.5	0.4	1.8	2.0	2.4	2.8	2.8
Gjermani	10.4	6.6	6.8	7.0	13.2	12.9	11.6
Maqedoni e Veriut	19.9	16.3	14.9	11.5	11.7	12.5	12.9
Serbi	14.7	6.7	10.9	10.3	8.6	9.8	9.1
Shqipëri	31.2	41.4	33.5	37.3	34.7	33.4	31.8
Zvicër	0.7	1.8	2.4	2.7	3.1	2.9	2.8
Të tjera	21.7	26.8	29.7	29.2	26.2	25.8	29.1

Burimi: ASK, përpunuar nga DAESB - MBPZHR

Importi i produkteve bujqësore sipas shteteve kryesore (%)

	Ø 2005-09	Ø 2010-14	2015	2016	2017	2018	2019
Importi (mil. €)	379.5	563.8	633.7	658.7	694.5	712.3	759.4
Bullgari	3.8	3.0	2.3	1.9	1.9	2.1	6.5
Gjermani	3.9	8.4	7.2	8.2	7.3	7.0	7.8
Kroaci	4.1	3.7	3.5	3.7	3.9	4.2	7.7
Maqedoni e Veriut	12.2	8.2	6.1	6.2	6.1	6.4	10.1
Poloni	2.2	2.9	6.9	6.5	6.3	6.7	7.5
Turqi	7.3	6.2	5.8	6.4	6.4	7.0	7.5
Të tjera	66.6	67.5	68.3	67.1	68.1	66.6	52.9

Burimi: ASK, përpunuar nga DAESB - MBPZHR

Agro kreditë

Agro Kredi 2015 - 2019	Numri i kredive të disbursuara	Shuma totale e kredive të disbursuara (mil. €)	Kohëzgjatja e kredisë (muaj)	Norma mesatare e interesit (%)	Pjesëmarrja e Agro Kredive në gjithsej kreditë (%)
2015	17,308	81.1	13 - 42	9.3 - 26.6	0.5 - 51.4
2016	19,086	81.4	12 - 42	8.0 - 26.9	0.5 - 60.0
2017	24,940	91.3	17 - 39	7.3 - 26.7	0.3 - 43.0
2018	26,403	91.3	12 - 39	6.0 - 28.5	1.3 - 64.5
2019	21,622	115.1	18 - 42	6.4 - 28.4	0.7 - 43.5
Gjithsej	109,359	460.3			

Burimi: Bankat komerciale dhe IMF në Kosovë, përpunuar nga DAESB - MBPZHR

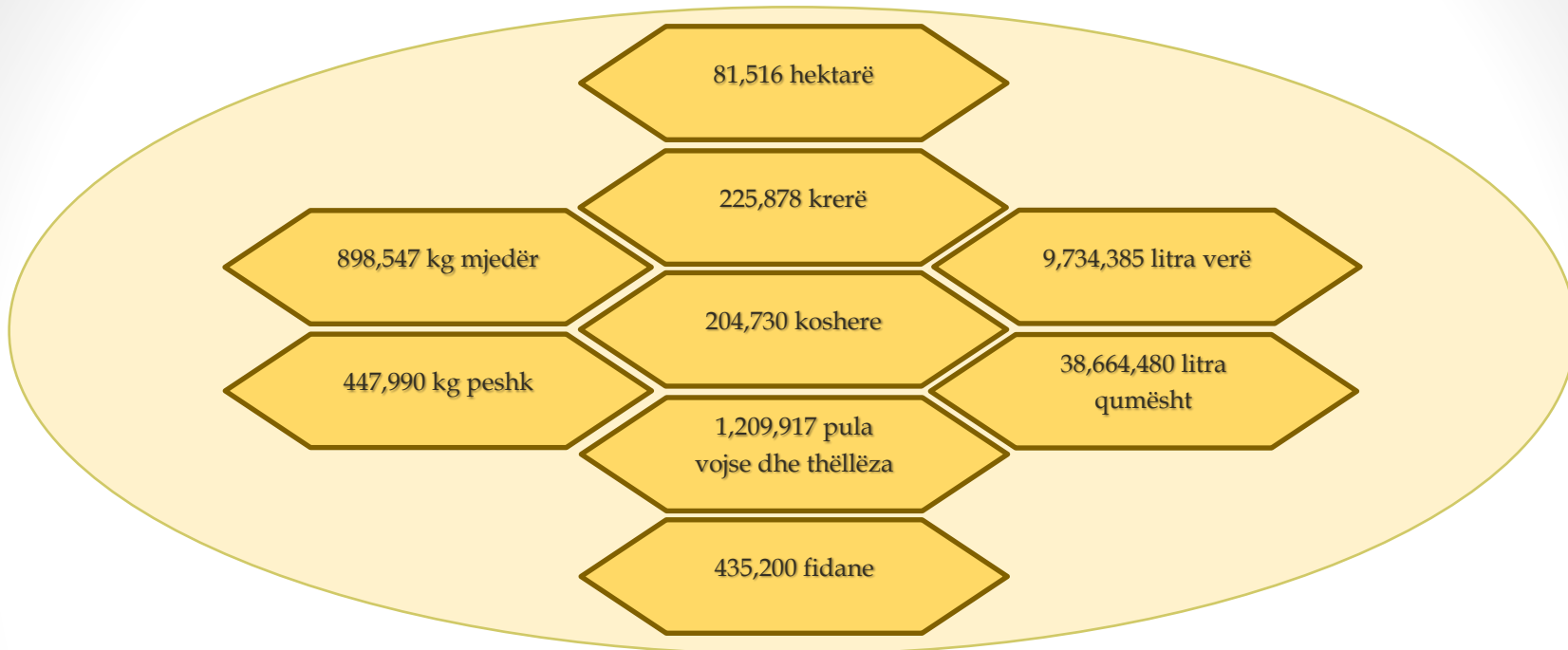
Përkrahja e sektorit të bujqësisë dhe zhvillimit rural

Pagesat direkte dhe grantet në mil. €	Pagesat direkte dhe grantet në mil. €				
	2015	2016	2017	2018	2019
Pagesa direkte	21.4	26.1	27.0	29.6	30.6
Grante	19.5	22.5	15.4	31.0	16.1
Gjithsej	41.0	48.6	42.5	60.6	46.7

Burimi: AZhB - MBPZHR

Pagesa direkte

Njësitë e mbështetura përmes pagesave direkte në vitin 2019



Burimi: AZhB - MBPZhR

Pagesat direkte për kulturat bujqësore, verë dhe fidane

		2015	2016	2017	2018	2019
Grurë	Numri i aplikuesve	11,032	11,864	9,709	10,683	8,872
	Numri i përfituesve	10,298	11,602	9,216	10,311	8,698
	Numri i ha të paguar	42,780	50,180	38,542	43,673	35,287
	Pagesa për ha	150	150	150	150	150
	Shuma totale e paguar	6,417,047	7,526,999	5,781,300	6,550,929	5,292,996
Farë gruri	Numri i aplikuesve	17	25	11	11	15

	Numri i përfituesve	11	25	11	11	15
	Numri i ha të paguar	344	803	508	458	562
	Pagesa për ha	250	250	250	250	250
	Shuma totale e paguar	86,063	196,678	122,003	114,204	140,395
Misër	Numri i aplikuesve	8,278	7,985	8,598	8,432	9,526
	Numri i përfituesve	7,574	7,763	8,231	8,165	9,370
	Numri i ha të paguar	18,236	19,140	22,077	21,519	27,483
	Pagesa për ha	150	150	150	150	150
	Shuma totale e paguar	2,735,462	2,870,969	3,311,579	3,227,784	4,122,464
Elb	Numri i aplikuesve	-	151	227	316	273
	Numri i përfituesve	-	133	208	306	267
	Numri i ha të paguar	-	251	387	518	488
	Pagesa për ha	-	100	100	150	150
	Shuma totale e paguar	-	25,118	38,662	77,688	73,194
Thekër	Numri i aplikuesve	-	77	78	83	70
	Numri i përfituesve	-	61	67	72	67
	Numri i ha të paguar	-	200	170	196	196
	Pagesa për ha	-	100	100	150	150
	Shuma totale e paguar	-	19,977	16,957	29,343	29,423
Tërshërë	Numri i aplikuesve	-	-	-	-	505
	Numri i përfituesve	-	-	-	-	485
	Numri i ha të paguar	-	-	-	-	928
	Pagesa për ha	-	-	-	-	150
	Shuma totale e paguar	-	-	-	-	139,161
Vreshta	Numri i aplikuesve	2,914	2,980	2,969	3,012	2,939
	Numri i përfituesve	2,806	2,881	2,909	2,949	2,900
	Numri i ha të paguar	2,456	2,473	2,508	2,580	2,989
	Pagesa për ha	1,00/300	1,000/400	1,000/500	1,000	1,000
	Shuma totale e paguar	2,046,167	2,117,978	2,266,235	2,580,250	2,988,810
Luledielli	Numri i aplikuesve	7	2	7	5	11

	Numri i përfituesve	4	2	6	4	11
	Numri i ha të paguar	135	9	53	5	97
	Pagesa për ha	150	150	150	150	150
	Shuma totale e paguar	20,322	1,316	7,946	749	14,621
Perime	Numri i aplikuesve	4,717	5,304	5,716	6,664	7,270
	Numri i përfituesve	4,268	5,188	5,550	6,435	7,099
	Numri i ha të paguar	5,216	6,605	7,481	8,977	8,295
	Pagesa për ha	300	300	300	300	300
	Shuma totale e paguar	1,564,692	1,981,617	2,244,228	2,693,021	2,488,506
Pemishte ekzistuese	Numri i aplikuesve	1,796	2,908	4,358	5,278	3,557
	Numri i përfituesve	1,578	2,794	4,110	5,097	3,488
	Numri i ha të paguar	1,731	2,780	3,999	4,764	4,142
	Pagesa për ha	400	400	400	400	400
	Shuma totale e paguar	692,256	1,112,032	1,599,496	1,905,548	1,656,812
Bujqësi organike	Numri i aplikuesve	-	7	10	37	27
	Numri i përfituesve	-	3	6	24	26
	Numri i ha të paguar	-	73	118	443	1,050
	Pagesa për ha	-	200	300	500	500
	Shuma totale e paguar	-	14,626	35,373	277,578	524,900
Verë	Numri i aplikuesve	-	-	18	16	15
	Numri i përfituesve	-	-	7	14	15
	Numri i litrave të paguara	-	-	1,375,607	4,769,358	9,734,385
	Pagesa për litër	-	-	0.04	0.04	0.04
	Shuma totale e paguar	-	-	55,024	190,774	389,375
Mjedër	Numri i aplikuesve	-	-	-	-	967
	Numri i përfituesve	-	-	-	-	594
	Numri i kg të paguara	-	-	-	-	898,547
	Pagesa për kg	-	-	-	-	0.08
	Shuma totale e paguar	-	-	-	-	71,883
Fidane	Numri i aplikuesve	19	17	16	16	14

Numri i përfituesve	19	17	14	15	11
Numri i fidaneve të paguara	546,553	431,414	406,045	483,230	435,200
Pagesa për fidan	0.10/0.15/0.20	0.10/0.15/0.20	0.10/0.15/0.20	0.10/0.15/0.20	0.10/0.15/0.20
Shuma totale e paguar	98,522	76,933	68,459	82,046	69,600

Burimi: AZhB - MBPZhR

Pagesat direkte për blegtori dhe qumësht						
	2015	2016	2017	2018	2019	
Lopë qumështore	Numri i aplikuesve	6,827	7,981	7,778	7,595	6,775
	Numri i përfituesve	6,451	7,650	7,546	7,395	6,606
	Numri i krerëve të paguar	54,157	65,857	68,250	67,811	62,478
	Pagesa për krerë	70	70	70	70	70
	Shuma totale e paguar	3,790,990	4,609,990	4,777,500	4,746,770	4,373,460
Buallica	Numri i aplikuesve	-	-	-	-	6
	Numri i përfituesve	-	-	-	-	6
	Numri i krerëve të paguar	-	-	-	-	256
	Pagesa për krerë	-	-	-	-	70
	Shuma totale e paguar	-	-	-	-	17,920
Dele dhe dhi	Numri i aplikuesve	1,366	1,325	1,367	1,436	1,380
	Numri i përfituesve	1,287	1,273	1,334	1,378	1,355
	Numri i krerëve të paguar	128,091	128,883	140,854	153,241	160,768
	Pagesa për krerë	15	15	15	15	15
	Shuma totale e paguar	1,921,365	1,933,245	2,112,810	2,298,615	2,411,520
Dosa	Numri i aplikuesve	124	137	151	210	216
	Numri i përfituesve	106	121	130	202	211
	Numri i krerëve të paguar	562	702	859	1,366	1,405
	Pagesa për krerë	20	20	20	20	20
	Shuma totale e paguar	11,240	14,040	17,180	27,320	28,100
Bletë	Numri i aplikuesve	2,018	2,378	2,595	3,007	3,411

	Numri i përfituesve	1,918	2,353	2,467	2,764	3,238
	Numri i koshereve të paguara	112,958	143,918	153,037	164,739	204,730
	Pagesa për koshere	10	15	15	15	15
	Shuma totale e paguar	1,129,580	2,158,770	2,295,555	2,471,085	3,070,950
Pula vojse	Numri i aplikuesve	86	86	88	88	85
	Numri i përfituesve	57	78	80	81	82
	Numri i krerëve të paguar	466,064	783,531	960,955	1,023,671	1,181,829
	Pagesa për krerë	0.50/0.40	0.50/0.40	0.50/0.40	0.50/0.40	0.50/0.40
	Shuma totale e paguar	210,868	346,259	435,035	484,343	537,497
Thëllëza	Numri i aplikuesve	-	7	13	13	13
	Numri i përfituesve	-	6	13	13	9
	Numri i krerëve të paguar	-	22,083	29,013	36,560	28,088
	Pagesa për krerë	-	1	1	0.5	0.5
	Shuma totale e paguar	-	22,083	29,013	18,280	14,044
Qumësht	Numri i aplikuesve	-	1,552	2,700	3,116	1,836
	Numri i përfituesve	1,040	1,552	2,700	3,055	1,798
	Numri i litrave të paguara	-	-	-	34,522,414	38,664,480
	Pagesa për litër	0.06/0.04/0.02	0.06/0.04/0.02	0.06/0.04/0.02	0.06/0.04/0.02	0.06/0.04/0.02
	Shuma totale e paguar	711,644	1,082,829	1,712,609	1,736,944	2,041,145
Therje të raportuar të gjedhit	Numri i aplikuesve	1	9	6	28	14
	Numri i përfituesve	1	9	6	24	13
	Numri i krerëve të paguar	84	526	367	978	971
	Pagesa për krerë	30	30	50	50	50
	Shuma totale e paguar	2,520	15,780	18,350	48,900	48,550
Akuakulturë	Numri i aplikuesve	-	-	4	8	8
	Numri i përfituesve	-	-	4	5	8
	Numri i kg të paguar	-	-	420,264	430,341	447,990
	Pagesa për kg	-	-	0.2	0.2	0.2
	Shuma totale e paguar	-	-	84,053	86,068	89,598

Burimi: AZhB - MBPZhR

Masat e zhvillimit rural

Numri i aplikacioneve të miratuara					
	2015	2016	2017	2018	2019
Masa 101: Investimet në asetet fizike në ekonomitë bujqësore	265	341	321	383	303
Masa 103: Investimet në asetet fizike në përpunimin dhe tregtimin e produkteve bujqësore	32	27	5	27	7
Masa: Ujitje e tokave bujqësore	6	7	1	3	2
Masa 302: Diversifikimi i fermave dhe zhvillimi i bizneseve	79	97	90	130	150
Masa 303: Zbatimi i strategjive zhvillimore lokale-qasja Leader	12	11	0	13	11
Programi i veçantë	-	-	-	62	-
Gjithsej	394	483	417	618	473

Burimi: AZhB - MBPZhR

Numri i aplikacioneve të miratuara					
	2015	2016	2017	2018	2019
Masa 101: Investimet në asetet fizike në ekonomitë bujqësore	12,659,082	15,234,339	12,790,578	16,897,514	12,035,806
Masa 103: Investimet në asetet fizike në përpunimin dhe tregtimin e produkteve bujqësore	5,241,659	4,661,782	959,024	4,842,579	1,281,799
Masa: Ujitje e tokave bujqësore	644,649	965,614	64,871	475,413	320,000
Masa 302: Diversifikimi i fermave dhe zhvillimi i bizneseve	919,593	1,561,820	1,632,494	2,259,156	2,188,065
Masa 303: Zbatimi i strategjive zhvillimore lokale-qasja Leader	83,520	79,850	-	293,087	240,184
Programi i veçantë	-	-	-	6,201,729	-
Gjithsej	19,548,504	22,503,406	15,446,966	30,969,478	16,065,854

Burimi: AZhB - MBPZhR